

Instrucciones para organizar

# La búsqueda del tesoro

1

Imprime a doble cara el código musical y Acertimático con la hoja 2 y recórtalos. Guarda cada uno en un sobre.



2

Pon el código oculto *en la cama* con un lápiz. Deja el Acertimático *en una mesa*.



3


Esconde en la cocina el regalito especial. No olvides agregar notitas.



## Complementa tu regalo


1

Recorta esta nota y escribe algo especial. Mételo en el sobre del código musical.



2

Recorta esta nota y escribe algo especial. Mételo en el sobre de Acertimático.



## Código musical

1 ¿El inicio de qué canción? Descífralo.

2 Coloca las letras en los círculos

3 ¡Te estás acercando a tu regalo!



## Acertimático

$K + 4 - M =$   
 $G - D + 17 + B =$   
 $F + I + 5 =$   
 $W - 21 =$   
 $A \times 1 =$   
 $27 - O - H =$   
 $Q + C - E =$   
 $X - 25 + C =$   
 $J + N - 15 =$   
 $7 \times B =$   
 $V - T =$

1 Usa el código secreto matemático




2 ¡Busca las letras!

3 ¡Ahí encuentras tu regalo!


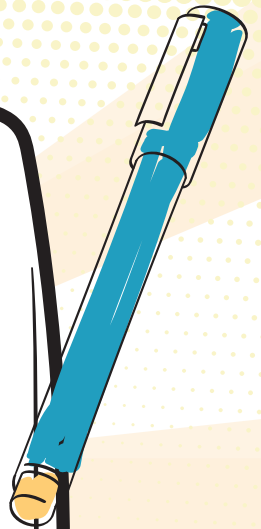

## Código secreto

1	A	10	J	19	R
2	B	11	K	20	S
3	C	12	L	21	T
4	D	13	M	22	U
5	E	14	N	23	V
6	F	15	Ñ	24	W
7	G	16	O	25	X
8	H	17	P	26	Y
9	I	18	Q	27	Z





PLAN  
SORPRESA



PLAN  
SORPRESA